

CARDO FREECOM 2x

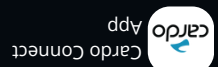
PL/CZ/SK



Cardosystems.com/support

Cardosystems.com/update

cardo-polska.pl
cardosystems.com



cardo-polska.pl
cardosystems.com



cardo

Media
Média
Média

Telefon
Telefon
Telefón

Pokrętło sterujące
Ovládací knoflík
Ovládací gombík

Interkom
Interkom
Interkom

Wejście USB
USB vstup
USB vstup

Kontrolka LED
Kontrolka LED
Kontrolka LED

Wciśnij i przytrzymaj **2** s

Liczba kliknięć **x1**

WAŻNE - Ładowniki zgodne z urządzeniem PACTALK:
Wejście: 100-240 V, 50/60Hz, 0,2A maksimum. Wyjście: 5 V prąd stały, 1 A maksimum.
Korzystanie z ładowarek niezgodnych z wytycznymi może spowodować uszkodzenie urządzenia.

DŹLEŻITÉ - Nabijacki kompatybilni s PACTALK:
Vstup: 100-240 V, 50/60 Hz, maximálne 0,2 A. Výstup: 5 V DC, maximálne 1 A.
Používání nabíječek, které nesplňují tyto pokyny, může poškodit vaše zařízení.

DŹLEŻITÉ - Nabijacki kompatybilne s PACTALK:
Vstup: 100 - 240 V, 50/60 Hz, maximálne 0,2 A. Výstup: 5 V DC, maximálne 1 A.
Používanie nabíjačiek, ktoré nie sú v súlade s týmito pokynmi, môže poškodiť vaše zariadenie.

1

Pierwsze kroki/První kroky/Prvé kroky

Włącz / Wylącz/Zapnout/vypnout/Zapnúť/vypnúť

Parowanie z telefonem/Párování s telefonem/Párovanie s telefónom

LED czerwone i niebieskie/Červená a modrá LED

2

2

Aplikacja Cardo Connect/Aplikace Cardo Connect/Aplikácia Cardo Connect

Pobierz/Stáhnout/Stáhnout

Zarejestruj się/Registrovat se/Zaregistrovať sa

Wybierz język/Vyberte jazyk/Vyberte jazyk

Aktualizacja oprogramowania/Aktualizace softwaru/Aktualizácia softvéru

3

3

Głównie/Hlavní/Hlavné

Głośniej/Hlasitěji/Hlasnejšie

Ciszej/Tišší/Tichší

Asystent głosowy/Hlasový asistent/Hlasový asistent

Asystent Google

4

4

Połączenie telefoniczne/Telefonní připojení/Telefónne pripojenie

Odbierz/Vyzvednutí/Vyzdvihnúť

Zignoruj/Ignorovat/Ignorovať

Zakończ połączenie/Ukončit hovor/Ukončit hovor

Ponownie wybieranie/Opakované vytočení/Opakované vytáčanie

Szybkie wybieranie/Rychlá volba/Rýchla volba

Wykonaj połączenie na zapisany numer/Zavolejte na uložené číslo/Zavolajte na uložené číslo

5

5

▶ Włącz|Zapnout|Zapnúť



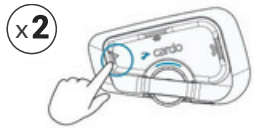
⏸ Pauza|Přerušení|Prestávka



▶ Następny|Další|Dalej

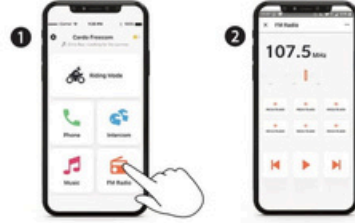


◀ Popzedni|Předchozí|Predchádzajúce



6

⚙ Zaprogramuj stację|Předvolba stanice|Predvolba stanice



▶▶▶ Rozpocznijskan|Spustiť skenování|Spustiť skenovanie

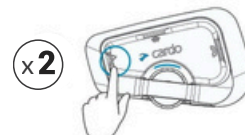


■ Zatrzymaj skan|Zastaviť skenovanie|Zastaviť skenovanie



7

⏻ Włącz|Zapnout|Zapnúť



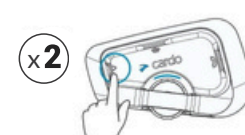
⏻ Wyłącz|Vypnout|Vypnúť



▶ Następna stacja|Další stanice|Dalsia stanica



◀ Popzednia stacja|Předchozí stanice|Predchádzajúca stanica



🎵 Muzyka - Radio | Hudba - Rádio



🎵 Radio - Muzyka | Rádio - Hudba



8

🔗 Parowanie | Vypařování | Odparovanie

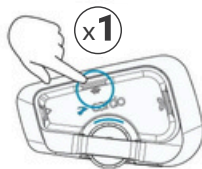


Parowanie z motocyklistą A | Párování s jezdcem A | Párovanie s jazdcom A



LED czerwone | Červená LED

🗨 Rozpocznijskan|Zakończ rozmowę interkomową|Zahájení/Ukončení hovoru z interkomu|Začít/Ukončit interkomový hovor

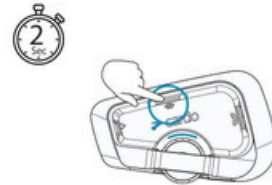


Motocyklista A

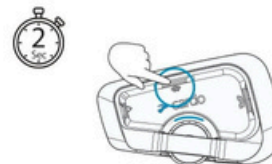
9

🗨 Udostępnianie | Sdílení | Zdieľanie

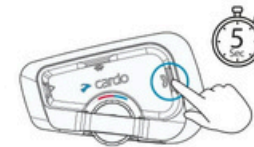
🎵 Udostępnianie muzyki | Sdílení hudby | Zdieľanie hudby



☎ Udostępnianie połączeń telefonicznych | Sdílení telefonních hovorů | Zdieľanie telefonických hovorov



1 Krok 1



LED czerwone i niebieskie | Červená a modrá LED

2 Krok 2



LED czerwone i zielone | Červená a zelená LED

3 Krok 3



9

cardo
CONNECT
APP



Cardo Connect
App

