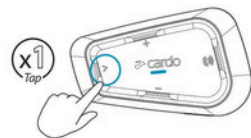


▶ Włącz | Zapnout | Zapnúť



⏸ Pauza | Přerušení | Prestávka



▶ Następny | Další | Ďalej



◀ Poprzedni | Předchozí | Predchádzajúce



6

🔗 Parowanie



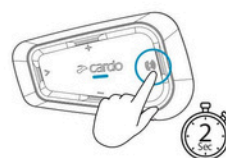
Parowanie z motocyklistą A | Párování s jezdcem A | Párovanie s jazdcom A



LED czerwone | Červená LED

🗨 Rozpocznij | Zakończ rozmowę interkomową | Zahájení / Ukončení hovoru z interkomu | Začít / Ukončit interkomový hovor

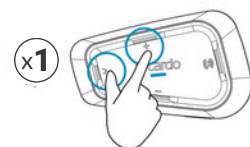
Motocyklista A



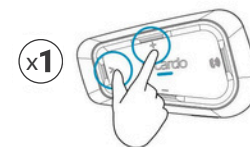
7

🔗 Udostępnianie | Sdílení | Zdieľanie

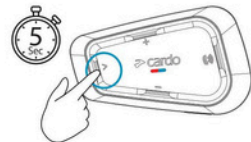
🎵 Udostępnianie muzyki | Sdílení hudby | Zdieľanie hudby



☎ Udostępnianie połączeń telefonicznych | Sdílení telefonních hovorů | Zdieľanie telefonických hovorov

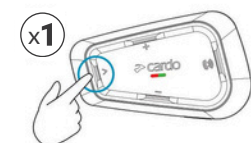


1 Krok 1



LED czerwone i niebieskie | Červená a modrá LED

2 Krok 2



LED czerwone i zielone | Červená a zelená LED

3 Krok 3



8

**cardo** **CONNECT APP**

Aktualizacja Over-The-Air | Aktualizace bezdrátově | Aktualizácia cez bezdrôtové pripojenie  
 Konfiguracja urządzenia | Konfigurace zařízení | Konfigurácia zariadenia  
 Ustawienia interkomu | Nastavení interkomu | Nastavenia interkomu

Download on the App Store | GET IT ON Google Play



**SPIRIT**  
PL/CZ/SK



Media  
Média  
Média

Telefon / Interkom  
Telefon / Interkom  
Telefón / Interkom

Ciszej  
Tišší  
Tichší

Głośniej  
Hlasitěji  
Hlasnejšie

Kontrolka LED  
Kontrolka LED  
Kontrolka LED

Wcisnij i przytrzymaj / Stisknėte a podrzťte / Stlaťte a podrzťte

Liczba kliknięć / Počet kliknutí / Počet kliknutí

**1**

**WAŻNE - Ładowniki zgodne z urządzeniem Cardo:**  
Wejście: 100-240 V, 50/60Hz, 0.2A maksimum. Wyjście: 5 V prąd stały, 1 A maksimum. Korzystanie z ładowarek niezgodnych z wytycznymi może spowodować uszkodzenie urządzenia.  
**DŹLEŻITÉ - Nabijėčky kompatibilní s PACTALK:**  
Vstup: 100-240 V, 50/60 Hz, maximálně 0,2 A. Výstup: 5 V DC, maximálně 1 A. Použití nabijėček, které nesplňují tyto pokyny, může poškodit vaše zařízení.  
**DŹLEŻITÉ - Nabijėčky kompatibilné s PACTALK:**  
Vstup: 100 - 240 V, 50/60 Hz, maximálne 0,2 A. Výstup: 5 V DC, maximálne 1 A. Použitie nabijėček, ktoré nie sú v súlade s týmito pokynmi, môže poškodiť vaše zariadenie.

Pierwsze kroki / První kroky / Prvé kroky

Włącz / Wyłącz / Zapnout / vypnout / Zapnúť / vypnúť

Parowanie z telefonem / Párování s telefonem / Párovanie s telefónom

LED czerwone i niebieskie / Červená a modrá LED

**2**

Aplikacja Cardo Connect / Aplikace Cardo Connect / Aplikácia Cardo Connect

Pobierz / Stáhnout / Stiahnuť

Zarejestruj się / Registrovat se / Zaregistrovať sa

Wybierz język / Vyberte jazyk / Vyberte jazyk

Aktualizacja oprogramowania / Aktualizace softwaru / Aktualizácia softvéru

**3**

Główne / Hlavní / Hlavné

Głośniej / Hlasitěji / Hlasnejšie

Ciszej / Tišší / Tichší

Wycisz / Ztlumit / Stlmiť

Asystent głosowy / Hlasový asistent / Hlasový asistent

**4**

Rozmowy telefoniczne / Telefonní rozhovory / Telefonické rozhovory

Odbierz / Vyzvednutí / Vyzdvihnúť

Szybkie wybieranie / Rychlá volba / Rýchla voľba

Zignoruj / Ignorovat / Ignorovať

Zakończ połączenie / Ukončit hovor / Ukončiť hovor

Wykonaj połączenie na zapisany numer / Zavolejte na ulozené číslo / Zavolať na ulozené číslo

**5**

cardo

cardosystems.com  
cardo-polska.pl

Download on the App Store  
GET IT ON Google Play

Cardo Connect App

cardosystems.com/update  
cardosystems.com/support

**6**